



SELF-SERVICE

Índice *páginas*

412 SELF-SERVICE

414 ELEMENTOS DE DISTRIBUCIÓN Y ELEMENTOS NEUTROS SELF-SERVICE

415 MUEBLES ANGULARES SELF-SERVICE

416 MUEBLES CAJA SELF-SERVICE

417 ELEMENTOS CALIENTES SELF-SERVICE

418 BAJOS REFRIGERADOS SELF-SERVICE


419 VITRINAS REFRIGERADAS SELF-SERVICE

420 ACCESORIOS SELF-SERVICE

425 ELEMENTOS DECORACIÓN SELF-SERVICE




SELF-SERVICE





SELF-SERVICE



Características

- Diseño sobrio altamente funcional y hecho para durar.
- Construcción en acero inoxidable AISI 304.
- Pies en acero inoxidable regulables en altura, posibilitando la colocación de ruedas en todos los elementos.
- La mayor parte de los módulos están disponibles en 4 longitudes: 725 mm. / 1125 mm. / 1450 mm. / 2175 mm. con profundidad de 750 mm. ángulos internos y externos y encimeras de 70 mm. con borde redondeado.
- Elementos neutros refrigerados y calientes.
- Posibilidad de elementos neutros a medida.
- Opción de incorporar estantes de vidrio o de acero inoxidable de 1 o 2 niveles.
- Grandes posibilidades de configuración y decoración.
- **Iluminación LED.**
- Puertas de muebles neutros y calientes correderas.
- Puertas de elementos fríos con cierre magnético y burlete fácilmente sustituible.
- Cubetas superiores con medidas gastronorm. No se incorporan las cubetas.



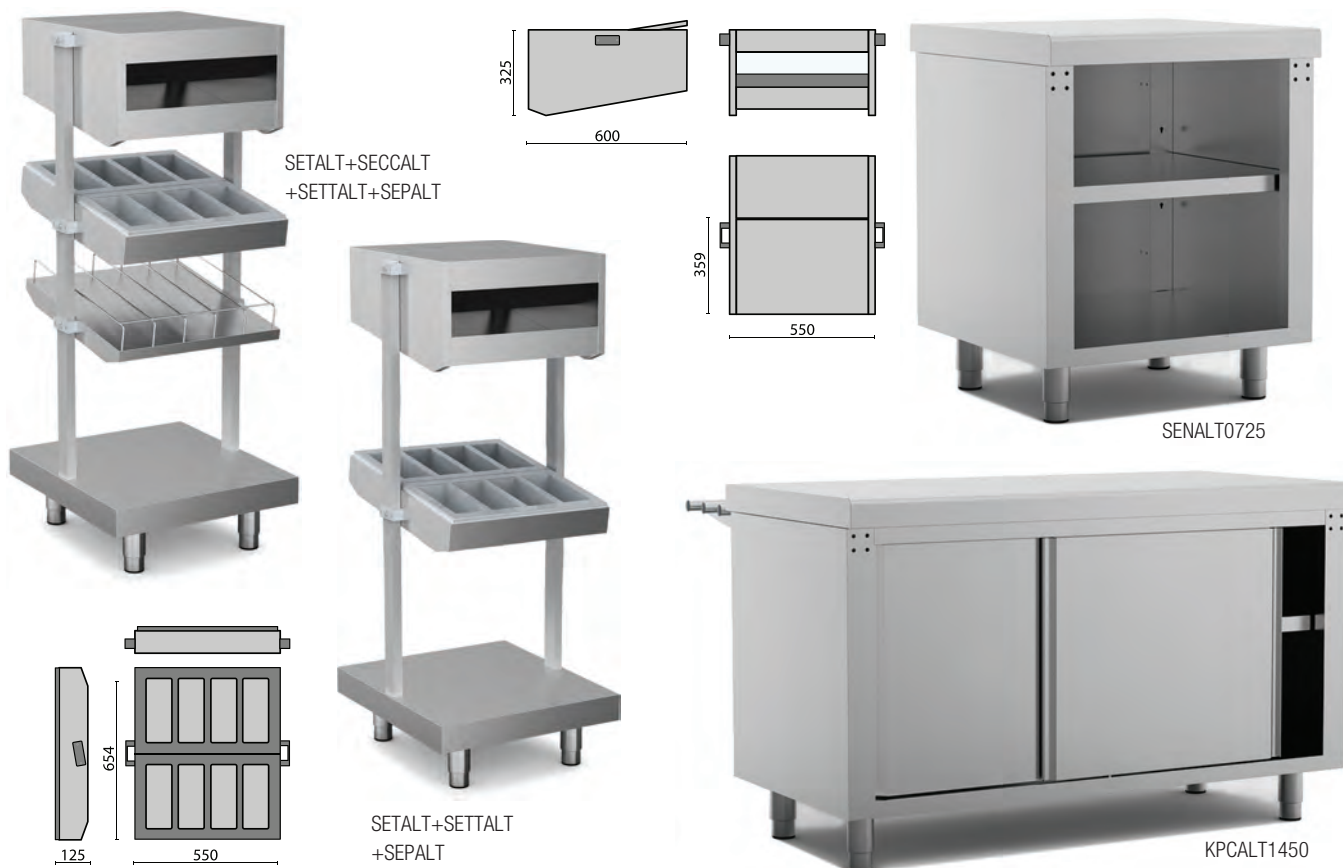
SELF-SERVICE





SELF-SERVICE

ELEMENTOS DE DISTRIBUCIÓN Y ELEMENTOS NEUTROS



MODELO	DESCRIPCIÓN	DIMENSIONES EXTERIORES (mm)			PRECIO €
		ancho	fondo	alto	
SETALT+SECCALT+SETTALT+SEPALT	BANDEJERO-VASOS-CUBIERTOS-PAN	631	700	1576	1.655
SETALT+SETTALT+SEPALT	BANDEJERO-CUBIERTOS-PAN	631	700	1576	1.042
SEPALT	CAJA PARA PAN	550	600	325	483
SETTALT	PORTA-CUBIERTOS	550	654	125	170
SENALT0725	MUEBLE NEUTRO 725 SIN PUERTAS	725	750	905	863
SENALT1125	MUEBLE NEUTRO 1125 SIN PUERTAS	1125	750	905	955
SENALT1450	MUEBLE NEUTRO 1450 SIN PUERTAS	1450	750	905	1.090
SENALT2175	MUEBLE NEUTRO 2175 SIN PUERTAS	2175	750	905	1.580
SENGALT0725	MUEBLE NEUTRO 725 CON CAJÓN	725	750	905	1.069
KPCALT1125	MUEBLE NEUTRO CON PUERTAS 1125	1125	750	905	1.195
KPCALT1450	MUEBLE NEUTRO CON PUERTAS 1450	1450	750	905	1.355
KPCALT2175	MUEBLE NEUTRO CON PUERTAS 2175	2175	750	905	1.895

PORTES PAGADOS

Características

- Caja para pan, con llenado por el lado del servicio y recogida por el lado del cliente.
- El porta-cubiertos tiene 2 cubas de plástico GN 1/1 con 4 divisores.
- Distribuidor de bandejas.
- Distribuidor de vasos con base inclinada y 5 divisores de alambre para +/- 25 vasos.
- Elementos regulables en altura e independientes según las necesidades del cliente.
- Construcción en acero inoxidable.
- Elementos con o sin puertas correderas.
- Estante intermedido regulable en altura.
- Posibilidad de cajón en elemento neutro de 725 mm. de largo.
- Patas en acero inoxidable regulables en altura.

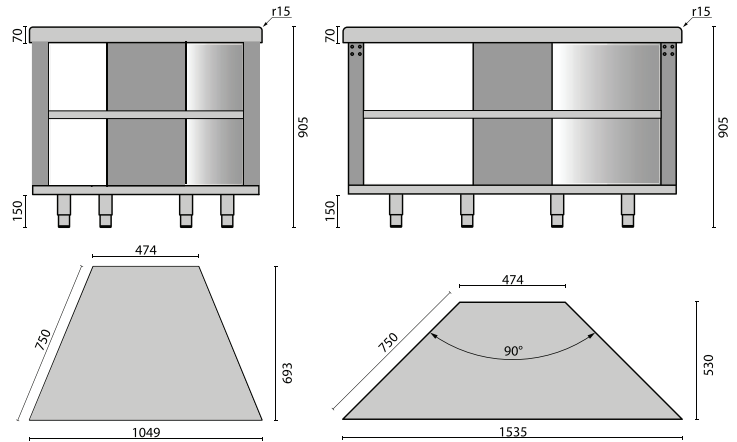


SELF-SERVICE

MUEBLES ANGULARES



SENALTAI45

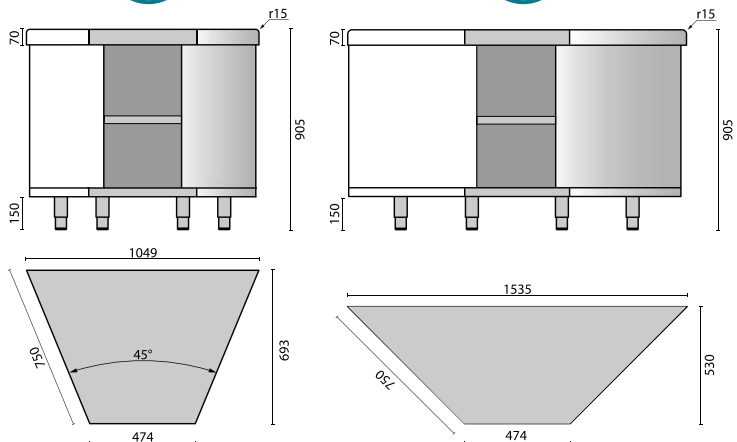


45°

90°



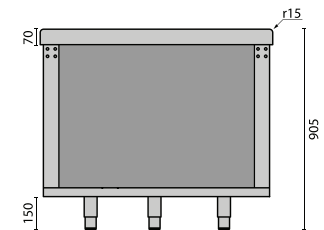
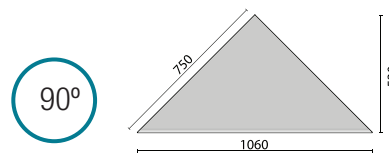
SENALTAE90



90°



SENALTAE90S



MODELO	DESCRIPCIÓN	DIMENSIONES EXTERIORES (mm)			PRECIO €
		ancho	fondo	alto	
SENALTAE90	MUEBLE ANG. EXTERNO 90°	1535	530	905	1.090
SENALTAE45	MUEBLE ANG. EXTERNO 45°	1049	693	905	820
SENALTAI90	MUEBLE ANG. INTERNO 90°	1535	530	905	1.090
SENALTAI45	MUEBLE ANG. INTERNO 45°	1049	693	905	822
SENALTAE90S	MUEBLE ANG. EXTERNO 90° REDUCIDO	1061	530	905	686

PORTES PAGADOS

Características

- Construcción en acero inoxidable AISI 304.
- Estantes intermedios regulables en altura.
- Muebles angulares externos o internos a 45° ó 90°.
- Patas en acero inoxidable regulables en altura.



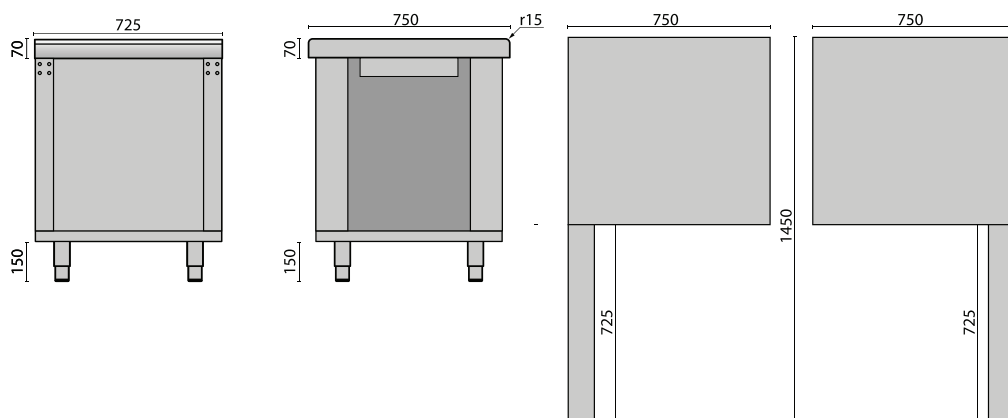


SELF-SERVICE

MUEBLES CAJA



SECXALT0725 PROT. DCHA.



MODELO	DESCRIPCIÓN	DIMENSIONES EXTERIORES (mm)			PRECIO €
		ancho	fondo	alto	
SECXALT0725	MUEBLE CAJA	725	750	905	1.086
SECXALT0725 PROT. IZDA.	MUEBLE CAJA EN "L" IZQUIERDA	1450	750	905	1.135
SECXALT0725 PROT. DCHA.	MUEBLE CAJA EN "L" DERECHA	1450	750	905	1.135

PORTES PAGADOS

Características

- Construcción en acero inoxidable AISI 304.
- Mueble caja con cajón.
- Estante reposapiés.
- Elementos de caja disponibles con o sin protección lateral izquierda o derecha.
- Patas en acero inoxidable regulables en altura.
- Cajas a la derecha o a la izquierda con protección.




SELF-SERVICE

ELEMENTOS CALIENTES



SEBMEALT 1450



DETALLE BAÑO MARÍA



SEEALT 1450

MODELO	DESCRIPCIÓN	DIMENSIONES EXTERIORES (mm)			TEMPERATURA (°C)	POTENCIA (W)	TENSIÓN (V/Hz)	PRECIO €
		ancho	fondo	alto				
SEBMEALT 1125	BAÑO MARÍA ARM. CALIENTE 1125	1125	750	905	70/90-70/90	4087	230/50	2.503
SEBMEALT 1450	BAÑO MARÍA ARM. CALIENTE 1450	1450	750	905	70/90-70/90	4701	230/50	2.620
SEBMEALT 2175	BAÑO MARÍA ARM. CALIENTE 2175	2175	750	905	70/90-70/90	5929	230/50	3.570
SEBMALT 1125	BAÑO MARÍA MUEBLE PTAS. 1125	1125	750	905	70/90	1228	230/50	2.255
SEBMALT 1450	BAÑO MARÍA MUEBLE PTAS. 1450	1450	750	905	70/90	2456	230/50	2.530
SEBMALT 2175	BAÑO MARÍA MUEBLE PTAS. 2175	2175	750	905	70/90	3684	230/50	3.380
SEEALT 1125	ARM. CALIENTE 2 PUERTAS 1125	1125	750	905	70/90	1150	230/50	1.816
SEEALT 1450	ARM. CALIENTE 2 PUERTAS 1450	1450	750	905	70/90	2301	230/50	1.820
SEEALT 2175	ARM. CALIENTE 2 PUERTAS 2175	2175	750	905	70/90	2329	230/50	2.305
SEEALT 1452	ARM. CALIENTE PASANTE 4 PTAS. 1450	1450	750	905	70/90	2301	230/50	2.154
SEEALT 2175 2	ARM. CALIENTE PASANTE 4 PTAS. 2175 2	2175	750	905	70/90	2329	230/50	2.740

PORTES PAGADOS

Características

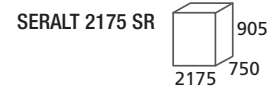
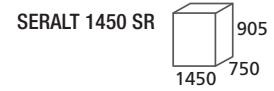
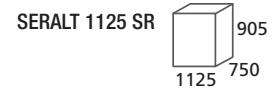
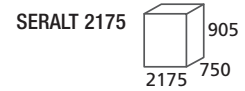
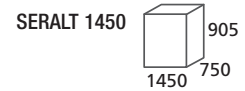
- Construcción en acero inoxidable AISI 304.
- Elementos baño maría con o sin armario caliente.
- Los muebles baño maría poseen una capacidad de 3, 4 ó 6 cubetas GN 1/1 con profundidad máxima de 200 mm, con desagüe de 3/4".
- Cuba embutida de una sola pieza con cantos redondeados para una fácil limpieza.
- Sistema de calentamiento indirecto de la cuba a través de resistencias eléctricas.
- Sistema de calentamiento del armario caliente a través de resistencia eléctrica con ventilación forzada.
- Controlador electromecánico regulable con termómetro analógico. (opcional control digital).
- La cuba posee resistencias de 1200 W que no están en contacto con el agua.
- Patas en acero inoxidable regulables en altura.





SELF-SERVICE

BAJOS REFRIGERADOS



MODELO	DESCRIPCIÓN	RESERVA REFRIGERADA	TEMPERATURA (°C)	POTENCIA (W)	TENSIÓN (V/Hz)	PRECIO €
SERALT 1450	MUEBLE REFRIG. 1450 CUBA 210 mm	SI	0/+5 - +2/+10	359	230/50	3.316
SERALT 2175	MUEBLE REFRIG. 2175 CUBA 210 mm	SI	0/+5 - +2/+10	504	230/50	4.009
SERALT 1125 SR	MUEBLE REFRIG. 1125 CUBA 210 mm	NO	+2/+10	359	230/50	2.153
SERALT 1450 SR	MUEBLE REFRIG. 1450 CUBA 210 mm	NO	+2/+10	359	230/50	2.378
SERALT 2175 SR	MUEBLE REFRIG. 2175 CUBA 210 mm	NO	+2/+10	504	230/50	3.117
SERMFALT 1450 SR	PLACA FRÍA 1450 CUBA 40 mm	NO	+2/+10	359	230/50	2.246

PORTES PAGADOS

Características

- Construcción en acero inoxidable AISI 304.
- Cuba embutida de una sola pieza con ángulos redondeados para una fácil limpieza.
- Placa fría de 40 mm. de profundidad y cuba refrigerada de 210 mm de profundidad.
- Burletes de la puerta magnéticos y de fácil sustitución.
- Refrigeración por gravedad en la reserva y por serpentín en la cuba.
- Control digital con descongelación automática.
- Kit de evaporación del agua de desescarche.
- Aislamiento con poliuretanos sin CFC's y con una densidad de 40 kg/m³.
- Patas regulables en altura.



SELF-SERVICE

VITRINAS REFRIGERADAS



SERVRALT 1450



SVCCALT 1450

SERVRALT 1450		1806 750 1450
SERVRALT 2175		1806 750 2175
SERVRMFALT 1450		1806 750 1450
SERVRMFALT 2175		1806 750 2175
SVCCALT 1450		1189 750 1450
SVCCALT 2175		1189 750 2175

MODELO	DESCRIPCIÓN	RESERVA REFRIGERADA	TEMPERATURA (°C)	POTENCIA (W)	TENSIÓN (V/Hz)	PRECIO €
SERVRALT 1450	COMBINACIÓN MUEBLE REFRIG. CUBA 210 mm + VITRINA	SI	0/+5 - +2/+10	1064	230/50	5.710
SERVRALT 2175	COMBINACIÓN MUEBLE REFRIG. CUBA 210 mm + VITRINA	SI	0/+5 - +2/+10	1180	230/50	6.651
SERVRMFALT 1450	COMBINACIÓN MUEBLE REFRIG. PLACA FRÍA 40 mm + VITRINA	SI	0/+5 - +2/+10	1064	230/50	5.662
SERVRMFALT 2175	COMBINACIÓN MUEBLE REFRIG. PLACA FRÍA 40 mm + VITRINA	SI	0/+5 - +2/+10	1180	230/50	6.505
SVCCALT 1450	VITRINA REFRIGERADA CERRADA CON BASE 1450	-	+2/+10	504	230/50	3.222
SVCCALT 2175	VITRINA REFRIGERADA CERRADA CON BASE 2175	-	+2/+10	676	230/50	3.922

PORTES PAGADOS

Características

- Construcción en acero inoxidable AISI 304.
- 2 largos disponibles para 4 y 6 GN 1/1.
- Modelos con reserva refrigerada y capacidad GN 1/1.
- Vidrios laterales dobles.
- Puertas correderas de vidrio doble en el lado de servicio.
- Puertas abatibles en el lado del cliente.
- Funcionamiento con 1 unidad condensadora y 2 circuitos frigoríficos independientes.
- Cuba embutida de una sola pieza con ángulos redondeados para una fácil limpieza.
- Placa fría de 40 mm. de profundidad y cuba refrigerada de 210 mm. de profundidad.
- Burletes de la puerta magnéticos y de fácil sustitución.
- Refrigeración por gravedad en la reserva y por serpentín en la cuba y ventilada en la vitrina.
- Control digital con descongelación automática.
- Kit de evaporación del agua de desescarche.
- Aislamiento con poliuretanos sin CFC's y con una densidad de 40 kg/m3.
- Patas regulables en altura.





SELF-SERVICE

ACCESORIOS

MODELO	DESCRIPCIÓN	DIMENSIONES EXTERIORES (mm)			PRECIO €
		ancho	fondo	alto	
SAVALT1125 1P	ESTANTE VIDRIO CURVO 1125	1125	410	430	242
SAVALT1450 1P	ESTANTE VIDRIO CURVO 1450	1450	410	430	310
SAVALT2175 1P	ESTANTE VIDRIO CURVO 2175	2175	410	430	399
SAVALT1125 2P	ESTANTE 2 VIDRIOS CURVOS 1125	1125	410	680	430
SAVALT1450 2P	ESTANTE 2 VIDRIOS CURVOS 1450	1450	410	680	570
SAVALT2175 2P	ESTANTE 2 VIDRIOS CURVOS 2175	2175	410	680	683
SKVFVALT1125	CRISTAL ANTIVAHOS PARA SAVALT 1125	1015	307	6	37
SKVFVALT1450	CRISTAL ANTIVAHOS PARA SAVALT 1450	1340	307	6	56
SKVFVALT2175	CRISTAL ANTIVAHOS PARA SAVALT 2175	2065	307	6	69
SAVALT2C1125P1	ESTANTE VIDRIO CURVO 2 CURVATURAS 1125	1125	570	6	298
SAVALT2C1450P1	ESTANTE VIDRIO CURVO 2 CURVATURAS 1450	1450	570	6	375
SAVALT2C2175P1	ESTANTE VIDRIO CURVO 2 CURVATURAS 2175	2175	570	6	465
SAIALT1125 1P	ESTANTE ACERO INOXIDABLE 1125	1125	410	430	220
SAIALT1450 1P	ESTANTE ACERO INOXIDABLE 1450	1450	410	430	235
SAIALT2175 1P	ESTANTE ACERO INOXIDABLE 2175	2175	410	430	285
SAIALT1125 2P	2 ESTANTES ACERO INOXIDABLE 1125	1125	410	680	370
SAIALT1450 2P	2 ESTANTES ACERO INOXIDABLE 1450	1450	410	680	420
SAIALT2175 2P	2 ESTANTES ACERO INOXIDABLE 2175	2175	410	680	535
SKVFIALT1125	CRISTAL ANTIVAHOS PARA SAIALT 1125	1015	385	6	38
SKVFIALT1450	CRISTAL ANTIVAHOS PARA SAIALT 1450	1340	385	6	50
SKVFIALT2175	CRISTAL ANTIVAHOS PARA SAIALT 2175	2065	385	6	71

PORTES PAGADOS

UNIDADES SUeltas. Cargo especial por embalaje y portes +145€

Características

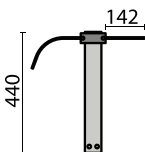
- Estanterías en cristal o acero inoxidable con 1 ó 2 estantes.
- Cristales antivaho para una mayor higiene.
- Estantes de vidrio templado de 6 mm de espesor.
- Sobreestructuras en tubo de acero inoxidable AISI 304.



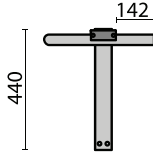
SELF-SERVICE



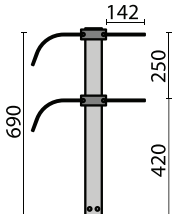
SAVALT 1P



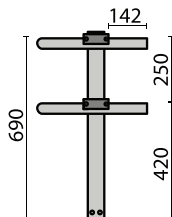
SAIALT 1P



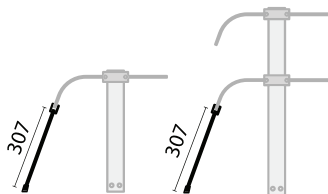
SAVALT 2P



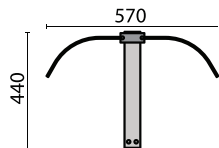
SAIALT 2P



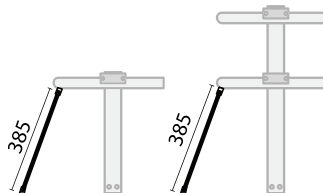
SAVALT 1P + SKVFIALT



SAVALT 2C



SAIALT 1P + SKVFIALT







SELF-SERVICE



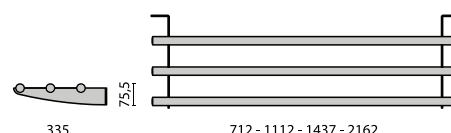
SAVALT 1P + SKIALT LED



SAVALT 1P + SKIALT LED



SAVALT 1P + SKIVALT



MODELO	DESCRIPCIÓN	DIMENSIONES EXTERIORES (mm)			POTENCIA (W)	TENSIÓN (V/Hz)	PRECIO €
		ancho	fondo	alto			
SKIALT1125 LED	KIT ILUMINACIÓN LED 1125	1015	73	47	15	230/50	240
SKIALT1450 LED	KIT ILUMINACIÓN LED 1450	1340	73	47	20	230/50	285
SKIALT2175 LED	KIT ILUMINACIÓN LED 2175	2065	73	47	30	230/50	348
SKIVALT0725	KIT INFRARROJOS CERÁMICO 725	615	185	85	420	230/50	288
SKIVALT1125	KIT INFRARROJOS CERÁMICO 1125	1015	185	85	440	230/50	336
SKIVALT1450	KIT INFRARROJOS CERÁMICO 1450	1340	185	85	860	230/50	392
SKIVALT2175	KIT INFRARROJOS CERÁMICO 2175	2065	185	85	1280	230/50	525
SKPALT	SOPORTE VERTICAL MONTAJE LUZ O INFRARROJOS.	-	-	-	-	-	99
SPDAL0725	GUÍA PARA BANDEJAS 725	712	335	76			137
SPDAL1125	GUÍA PARA BANDEJAS 1125	1112	335	76			155
SPDAL1450	GUÍA PARA BANDEJAS 1450	1437	335	76			175
SPDAL2175	GUÍA PARA BANDEJAS 2175	2162	335	76			225
SPDALAE90	GUÍA PARA BANDEJAS ÁNGULO EXTERIOR 90°	1522	335	76			273
SPDALAE45	GUÍA PARA BANDEJAS ÁNGULO EXTERIOR 45°	1036	335	76			311
SPDALAE90S	GUÍA PARA BANDEJAS ÁNGULO REDUCIDO 90°	1047	335	76			190

PORTES PAGADOS

UNIDADES SUELTAS. Cargo especial por embalaje y portes +145€

Características

- Iluminación LED.
- Infrarrojos con iluminación LED incorporada.
- Posibilidad de colocación del kit de iluminación en estantes de vidrio curvo o de acero en elementos de 1125, 1450 y 2175 mm.
- Posibilidad de colocación del kit de infrarrojos cerámico en elementos de 725, 1125, 1450 y 2175 mm.
- Estos elementos no incluyen soportes.
- Guías para bandejas fabricadas en acero inoxidable de 30 mm. de diámetro.
- Modelos compatibles con los diferentes módulos de 725, 1125, 1450 y 2175 mm. y ángulos externos.




SELF-SERVICE



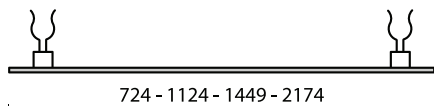
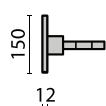
SRIALT



SKULALT



SKVLAVALT



MODELO	DESCRIPCIÓN	DIMENSIONES EXTERIORES (mm)			PRECIO €
		ancho	fondo	alto	
SRIALT0725	RODAPÍE FRONTAL INOX 725	724	150	163	56
SRIALT1125	RODAPÍE FRONTAL INOX 1125	1124	150	163	62
SRIALT1450	RODAPÍE FRONTAL INOX 1450	1449	150	163	64
SRIALT2175	RODAPÍE FRONTAL INOX 2175	2174	150	163	85
SRIRALT1125	RODAPÍE FRONTAL INOX 1125 ELEMENTOS REFRIGERADOS	1124	150	163	62
SRIRALT1450	RODAPÍE FRONTAL INOX 1450 ELEMENTOS REFRIGERADOS	1449	150	163	64
SRIRALT2175	RODAPÍE FRONTAL INOX 2175 ELEMENTOS REFRIGERADOS	2174	150	163	83
SRIALT AE90	RODAPÍE FRONTAL INOX 90° EXTERIOR	1502	158	175	71
SRIALT AE45	RODAPÍE FRONTAL INOX 45° EXTERIOR	1036	158	175	67
SRIALT AI90	RODAPÍE FRONTAL INOX 90° INTERIOR	1493	150	130	58
SRIALT AI45	RODAPÍE FRONTAL INOX 45° INTERIOR	1025	150	138	58
SRIALT AE90S	RODAPÍE FRONTAL INOX 90° EXTERIOR REDUCIDO	1014	150	130	64
SRILALT	RODAPÍE LATERAL INOX	661	150	138	59
SRIETALT	RODAPÍE ELEMENTO DISTRIBUCIÓN INOX	627	690	150	50
SRIELESIDAALT	RODAPÍE MUEBLE CAJA INOX	1435	150	163	66
SKULALT	KIT DE UNIÓN	-	-	-	39
SKU AIE45 ALT	KIT DE UNIÓN ÁNGULO 45°	-	-	-	39
SKU AIE90 ALT	KIT DE UNIÓN ÁNGULO 90°	-	-	-	39
SKU AE90S ALT	KIT DE UNIÓN ÁNGULO 90° REDUCIDO	-	-	-	39
SKVLAVALT	KIT VIDRIO LATERAL PARA ESTANTE DE VIDRIO	507	409	6	285
SKLAIXALT	KIT VIDRIO LATERAL PARA ESTANTE INOX	507	409	6	285

PORTES PAGADOS

UNIDADES SUELTAS. Cargo especial por embalaje y portes +145€

Características

- Rodapiés disponibles para todos los elementos del self-service.
- Fácil montaje.






SELF-SERVICE



SKP1P



SES



SKR



BR



DPA310



DPN310

MODELO	DESCRIPCIÓN	DIMENSIONES EXTERIORES (mm)			POTENCIA (W)	TENSIÓN (V/Hz)	PRECIO €
		ancho	fondo	alto			
SKP1P	CONJUNTO GUÍAS GN 1/1 PARA ARMARIO DE 1 PUERTA	-	-	-	-	-	105
SKP2P	CONJUNTO GUÍAS GN 1/1 PARA ARMARIO DE 2 PUERTAS	-	-	-	-	-	195
SES	EXPOSITOR DE ENSALADAS	530	325	150	-	-	44
SKR	KIT DE RUEDAS 2 CON FRENO 2 SIN FRENO ϕ 100 mm.	-	-	-	-	-	141
BS1000	VALLA DE SEGURIDAD	1000	850	40	-	-	376
BS1500	VALLA DE SEGURIDAD	1500	850	40	-	-	435
BS2000	VALLA DE SEGURIDAD	2000	850	40	-	-	458
BR1000	VALLA DE SEGURIDAD	1000	850	40	-	-	615
BR1500	VALLA DE SEGURIDAD	1500	850	40	-	-	661
BR2000	VALLA DE SEGURIDAD	2000	850	40	-	-	687
DPA310	DISPENSADOR DE PLATOS CALIENTE (ϕ 400 x 740h mm.)	-	-	-	500	230/50	1.260
DPN310	DISPENSADOR DE PLATOS NEUTRO (ϕ 400 x 740h mm.)	-	-	-	-	-	599

PORTES PAGADOS

UNIDADES SUELTAS. Cargo especial por embalaje y portes +145€

Características

- Dispensadores de platos con capacidad para 60 platos de 260 a 310 mm de diámetro.
- El modelo caliente incorpora termostato.
- El agujero de inserción debe tener ϕ 300 mm. e instalarse sobre un elemento neutro.



SELF-SERVICE

ELEMENTOS DECORACIÓN



EJEMPLO DECORACIÓN ESTÁNDAR INOX



EJEMPLO DECORACIÓN LACADA



EJEMPLO DECORACIÓN MADERA



EJEMPLO DECORACIÓN MADERA CON LATERALES

MODELO	DESCRIPCIÓN	DIMENSIONES EXTERIORES (mm)			PRECIO €
		ancho	fondo	alto	
SDCHALT0725	PANEL DECORACIÓN LACADO	579	–	645	31
SDCHALT1125	PANEL DECORACIÓN LACADO	979	–	645	44
SDCHALT1450	PANEL DECORACIÓN LACADO	1304	–	645	66
SDCHALT2175	PANEL DECORACIÓN LACADO	2029	–	645	96
SDCHALT AE90	PANEL DECORACIÓN LACADO	1347	–	645	75
SDCHALT AE45	PANEL DECORACIÓN LACADO	881	–	645	57
SDCHALT AI90	PANEL DECORACIÓN LACADO	349	–	645	30
SDCHALT AI45	PANEL DECORACIÓN LACADO	349	–	645	31
SDCHALT AE90S	PANEL DECORACIÓN LACADO	877	–	645	64
SDMALT0725	PANEL DECORACIÓN MADERA	725	22	685	172
SDMALT1125	PANEL DECORACIÓN MADERA	1125	22	685	202
SDMALT1450	PANEL DECORACIÓN MADERA	1450	22	685	231
SDMALT2175	PANEL DECORACIÓN MADERA	2175	22	685	299
SDMALT AE90	PANEL DECORACIÓN MADERA	1518	18	685	238
SDMALT AE45	PANEL DECORACIÓN MADERA	1039	20	685	193
SDMALT AI90	PANEL DECORACIÓN MADERA	516	18	685	147
SDMALT AI45	PANEL DECORACIÓN MADERA	496	20	685	142
SDMALT AE90S	PANEL DECORACIÓN MADERA	1040	16	685	191
SDMALT0725 LATERAL	PANEL DECORACIÓN MADERA LATERAL	745	21	685	227

PORTES PAGADOS

UNIDADES SUELTAS. Cargo especial por embalaje y portes +145€

Características

- Decoraciones lacadas según RAL a elección del cliente.
- Decoración en madera: MANZANO - WENGÉ - HAYA.

